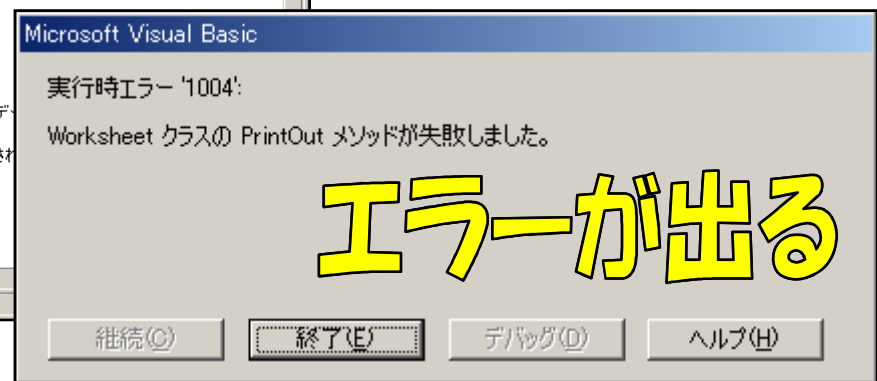


インターネットの
マークが表示されている

基本情報 Ver 1.0.0 最終更新日:2010/3/19		
管理番号		※基本情報に記述
工事名称		
工事場所		
工期		
仕入先名		
施工業者		
安全管理者		
作業責任者		
工事責任者		
作成日		
CSVファイル 取込み	CSV取込み	※Excelファイルと同じフォルダに存在するCSVファイルで大項目～対策シートへのデータを読み込みます。
CSVファイル 出力	CSV出力	※大項目～対策シートのデータが、Excelファイルと同じフォルダに出力(上書き)されます。
添付用RAシート作成	作成	※大項目～対策シートを削除した添付用RAシートを作成します。

「工事届 RAシステム化シート」の「download」ボタンを押すとインターネット内にExcelシートを開いてしまい、動作が正常に得られない

この状態で、シート「前提条件」「RA記録表」にて「印刷」画面に切り替えるとエラーが出ます

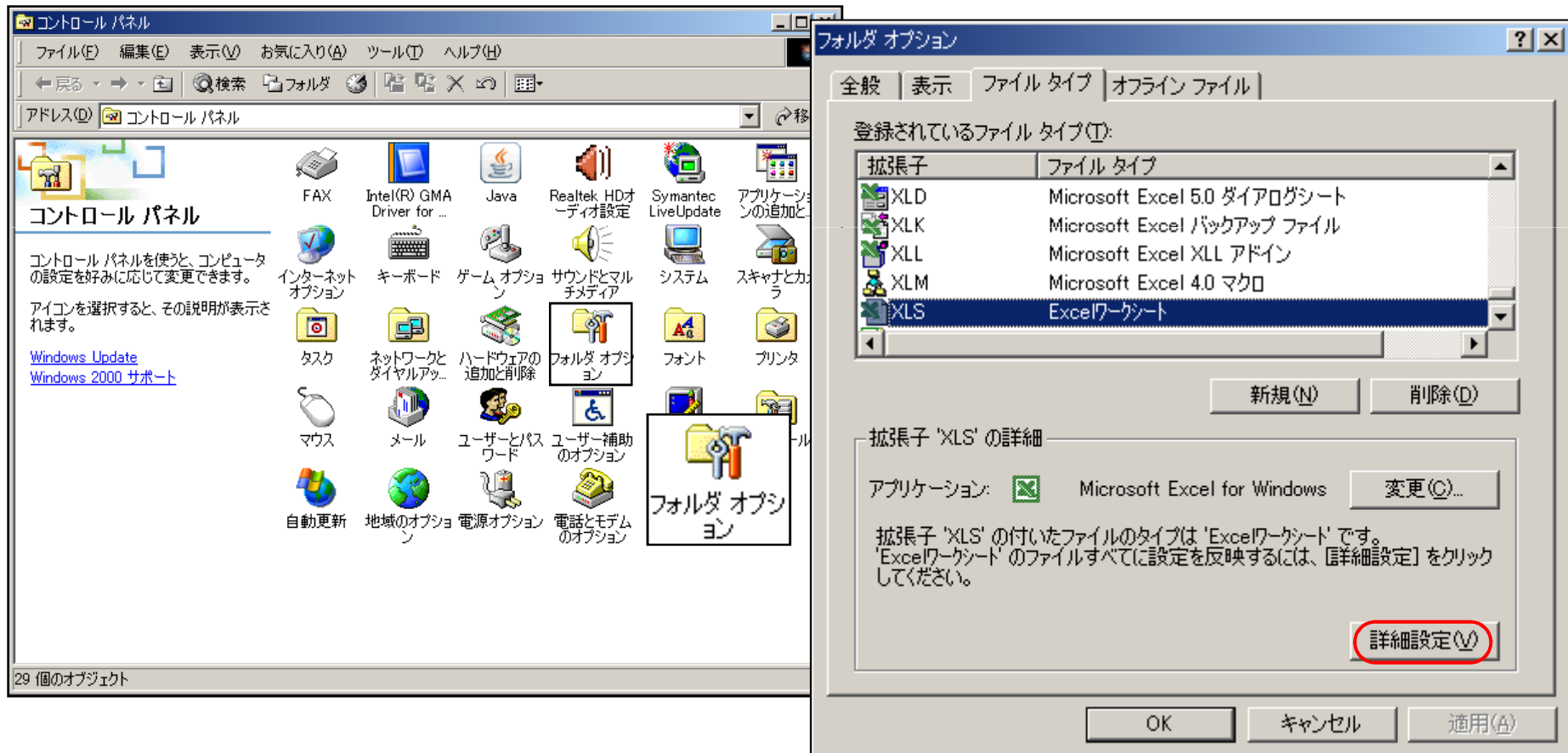


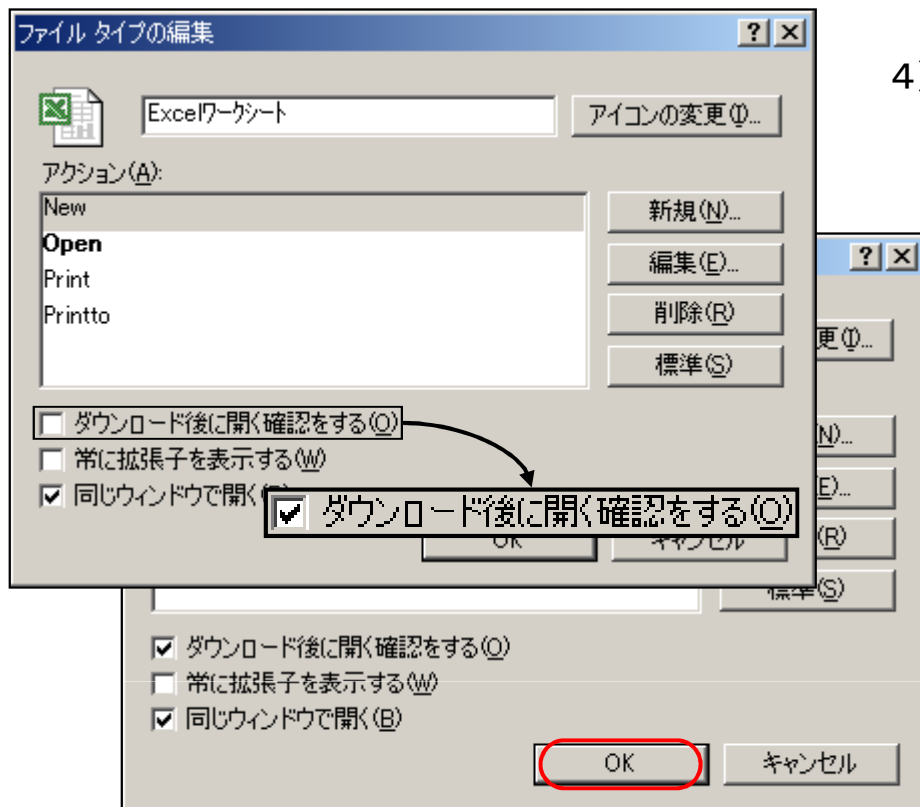
対処方法

お使いの端末に対して「Excelワークシート」の取り扱いを変更します。

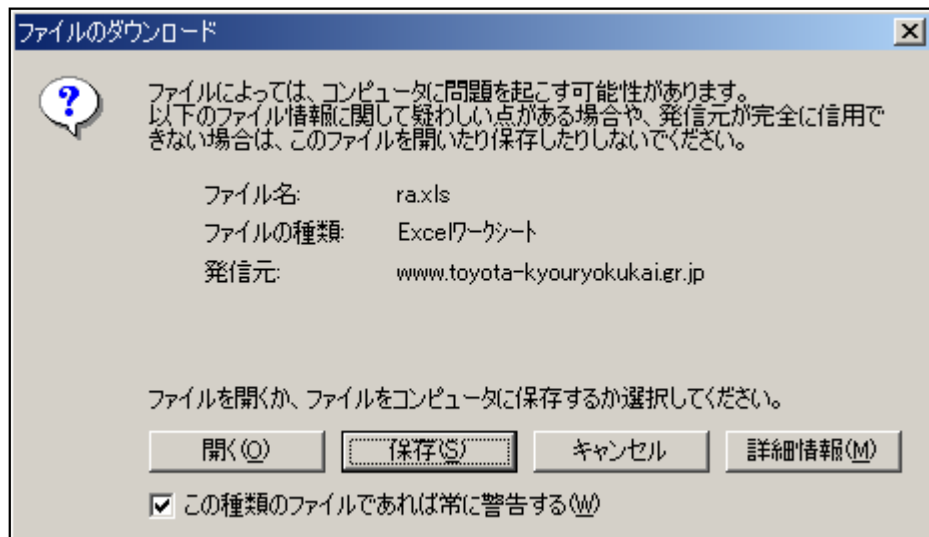
- 1) 「スタート」ボタンから「設定」→「コントロールパネル」を開きます。
- 2) 項目「フォルダ オプション」を開き「ファイル タイプ」のタブに切り替えます。
- 3) 拡張子「XLS Microsoft Excelワークシート」の項目を選択し「詳細設定(V)」を押して設定画面へ移ります。

※以降手順は「Windows2000」の画面になります、それ以外の場合は画面が少々異なりますが、同様の設定項目がございます。





4) チェックボックス「ダウンロード後に開く確認をする(O)」にチェックを入れ「OK」ボタンを押して、変更完了です。



5) インターネット内で「Excelワークシート(Xls)」を取り扱った場合、左図の確認画面が出て「保存(S)」が選択できません
※「開く(O)」を選択すると変更以前のように、インターネット内で開く事も可能です